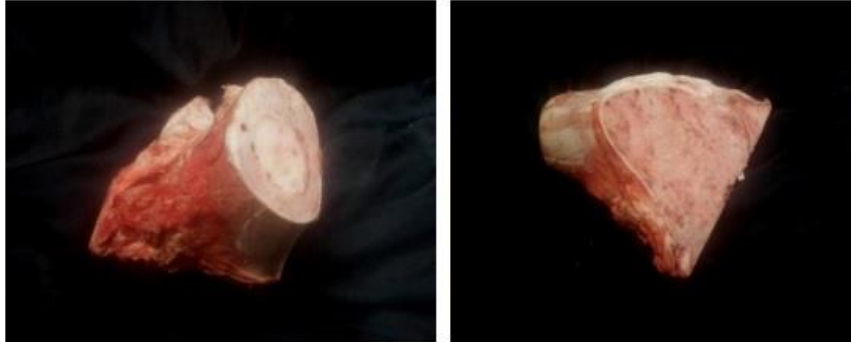


## HELADO PERRUNO HECHO CON HUESO DE CAÑA

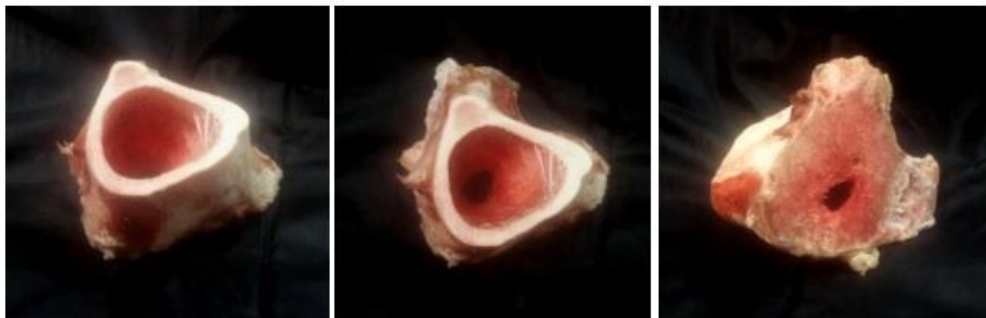
Una forma de reciclar los HR de caña (vacuno) para preparar una chuchería natural

---

**1º** Dar un Hueso Recreacional de caña de vacuno al perro para que lo disfrute



**2º** Una vez lo ha roído y ha vaciado el tuétano, el hueso está para tirar. Es importante no dejar disponible este tipo de huesos de forma indefinida, porque son increíblemente duros y los perros más tenaces podrían romperse algún diente.

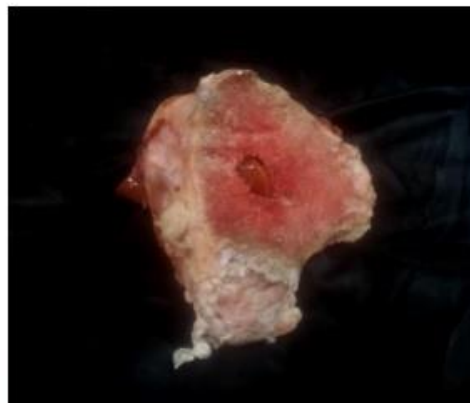


**3º** En lugar de tirar el hueso podemos retirarlo, aclararlo con agua y rellenarlo de nuevo con carne picada, yogur, fruta, etc. (al gusto del consumidor). Es buena idea rellenarlo con vísceras, ya que puede ser una forma de iniciar aquellos perros de "paladar fino" a las vísceras crudas. En este caso hemos elegido un relleno de carne picada de cerdo + riñón de vacuno.



---

**4º** Finalmente se trata de rellenar de nuevo el hueso de caña, meterlo en una bolsa y congelarlo en el congelador. Una vez esté bien congelado ya está hecho el helado y podemos dárselo al perro para que lo disfrute royendo y vaciando el interior.



El proceso se puede repetir varias veces con el mismo hueso de caña, aunque lógicamente más pronto que tarde será necesario cambiarlo por uno nuevo.

Este tipo de helados son un entretenimiento fantástico para los perros. Les encanta y estimula su olfato y su curiosidad tanto como un Kong relleno de premios (o incluso más).